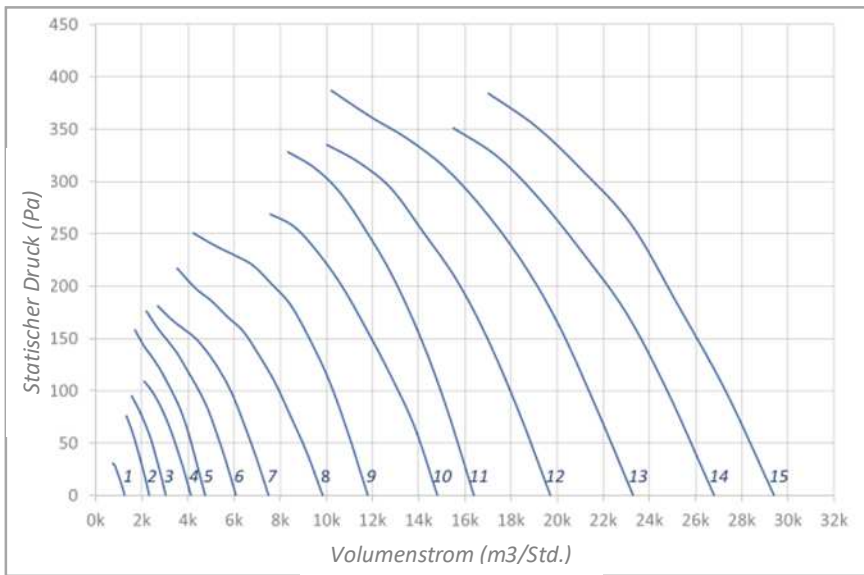


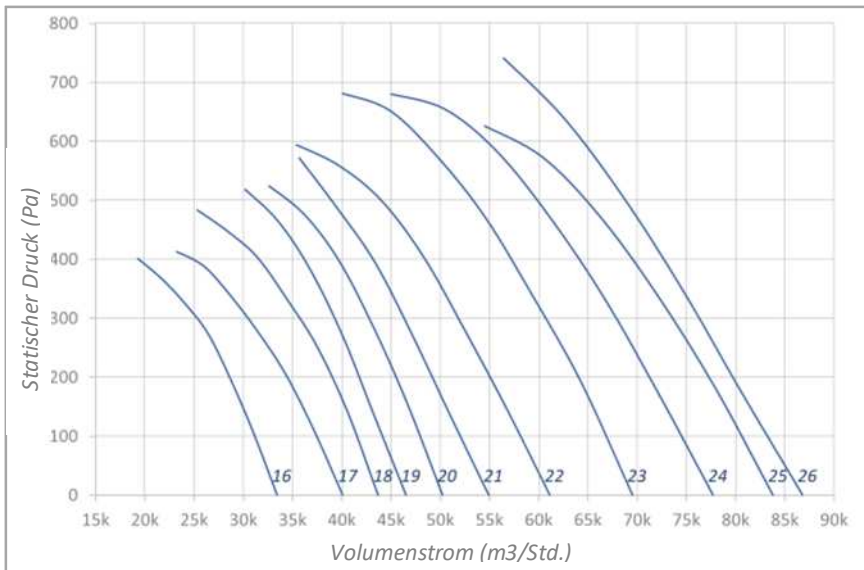


# LEISTUNGSUMFANG VON AXUS: 4-polig (1500 U/min)

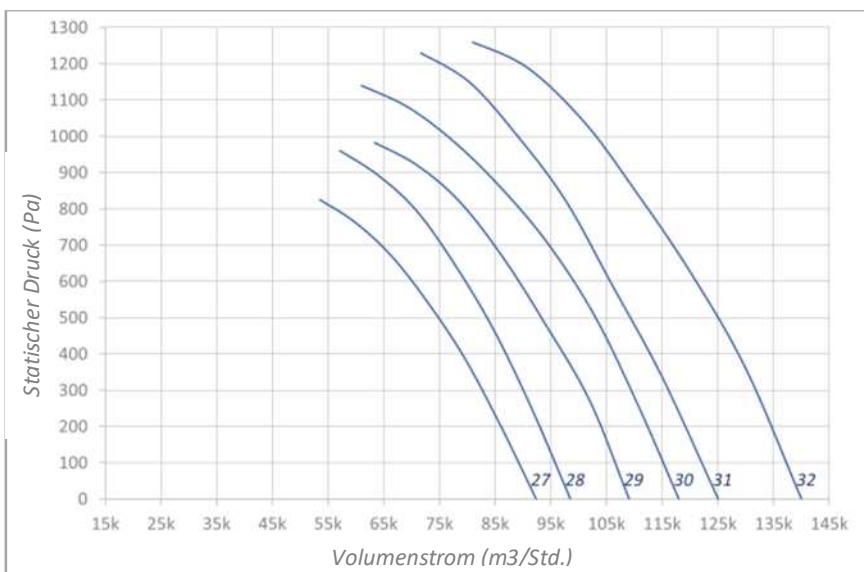
Geläufige Anwendungsbereiche



Kurve Nr.	Ø mm	Leistung kW	Stromstärke A
1	250	0.09	0.3
2	315	0.09	0.3
3	350	0.09	0.3
4	400	0.12	0.4
5	450	0.18	0.5
6	500	0.25	1.0
7	500	0.37	1.3
8	560	0.55	1.5
9	560	0.75	1.9
10	630	1.10	2.8
11	630	1.50	3.8
12	630	2.20	4.8
13	700	2.20	4.8
14	700	3.00	6.6
15	800	3.00	6.6



Kurve Nr.	Ø mm	Leistung kW	Stromstärke A
16	800	4.00	7.9
17	800	5.50	11.4
18	800	7.50	14.8
19	900	7.50	14.8
20	900	9.50	17.8
21	900	11.00	21.3
22	900	15.00	28.0
23	1000	15.00	28.0
24	1000	18.50	38.3
25	1000	22.00	43.5
26	1000	30.00	52.6



Kurve Nr.	Ø mm	Leistung kW	Stromstärke A
27	1120	22.00	39.7
28	1120	30.00	52.6
29	1120	37.00	65.4
30	1250	30.00	52.6
31	1250	45.00	79.3
32	1250	55.00	95.4

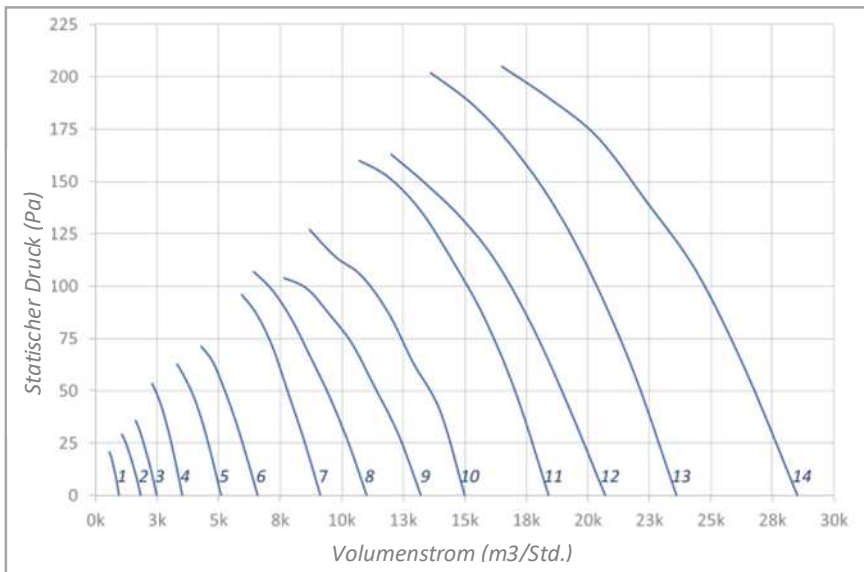
**Anmerkungen:**

Die Stromstärke wird für ein 400 V/50 Hz Stromnetz angegeben, das je nach Motorisierung variabel ist. Die Kurven stellen einen winzigen Teil der lufttechnischen Möglichkeiten dar.

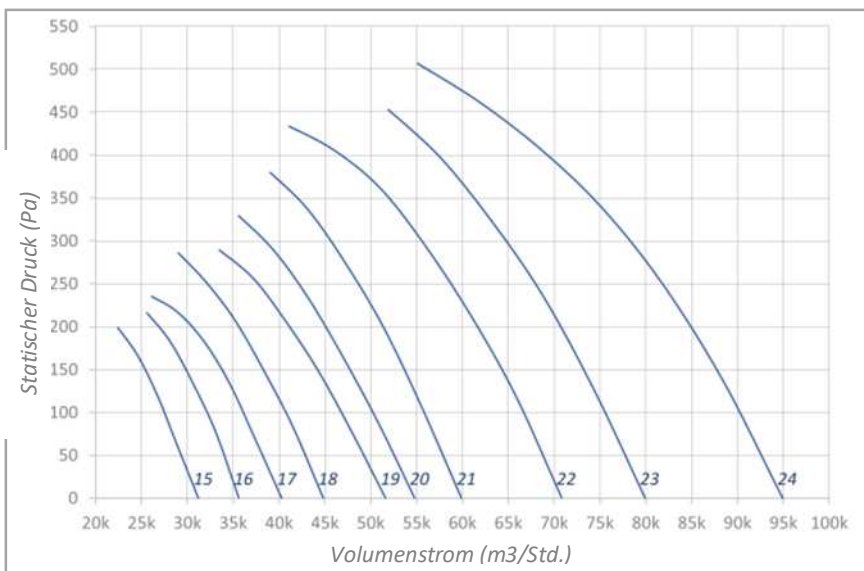


# LEISTUNGSUMFANG VON AXUS: 6-polig (1000 U/min)

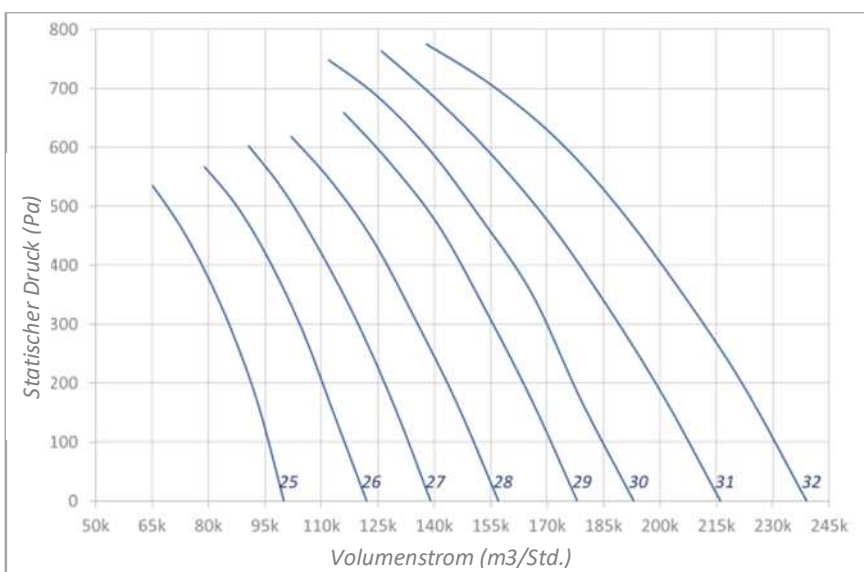
Geläufige Anwendungsbereiche



Kurve Nr.	Ø mm	Leistung kW	Stromstärke A
1	250	0.09	0.5
2	315	0.09	0.5
3	350	0.09	0.5
4	400	0.12	0.6
5	450	0.18	0.7
6	500	0.25	0.8
7	560	0.37	1.4
8	630	0.37	1.4
9	630	0.55	1.8
10	630	0.75	2.1
11	710	1.10	3.2
12	800	1.10	3.2
13	800	1.50	3.9
14	800	2.20	5.2



Kurve Nr.	Ø mm	Leistung kW	Stromstärke A
15	900	2.20	5.2
16	900	3.00	7.3
17	900	4.00	9.1
18	1000	4.00	9.1
19	1000	5.50	12.7
20	1000	7.50	16.9
21	1120	9.20	19.1
22	1120	11.00	22.5
23	1120	15.00	30.7
24	1250	18.50	37.8



Kurve Nr.	Ø mm	Leistung kW	Stromstärke A
25	1250	22.00	43.1
26	1400	22.00	43.1
27	1400	30.00	53.1
28	1600	30.00	53.1
29	1600	37.00	67.3
30	1600	45.00	83.5
31	1800	45.00	83.5
32	1800	55.00	99.3

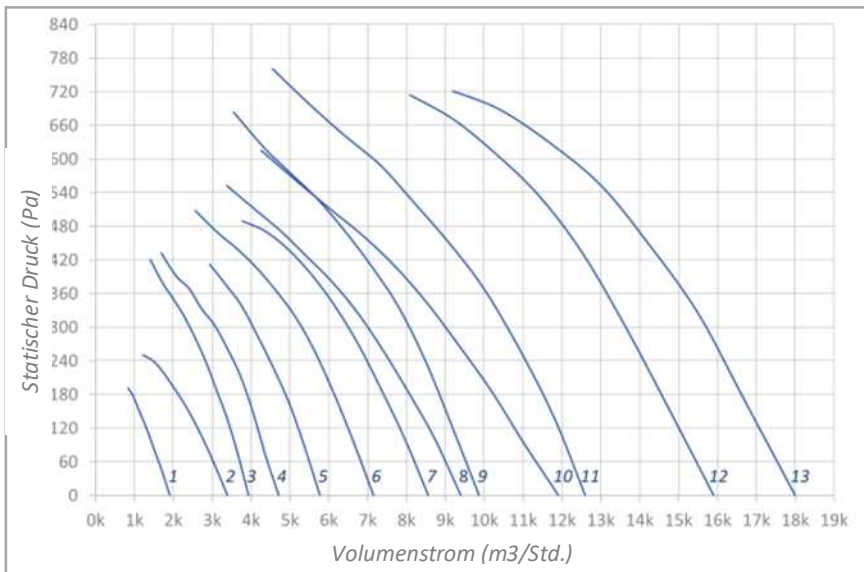
**Anmerkungen:**

Die Stromstärke wird für ein 400 V/50 Hz Stromnetz angegeben, das je nach Motorisierung variabel ist. Die Kurven stellen einen winzigen Teil der lufttechnischen Möglichkeiten dar.

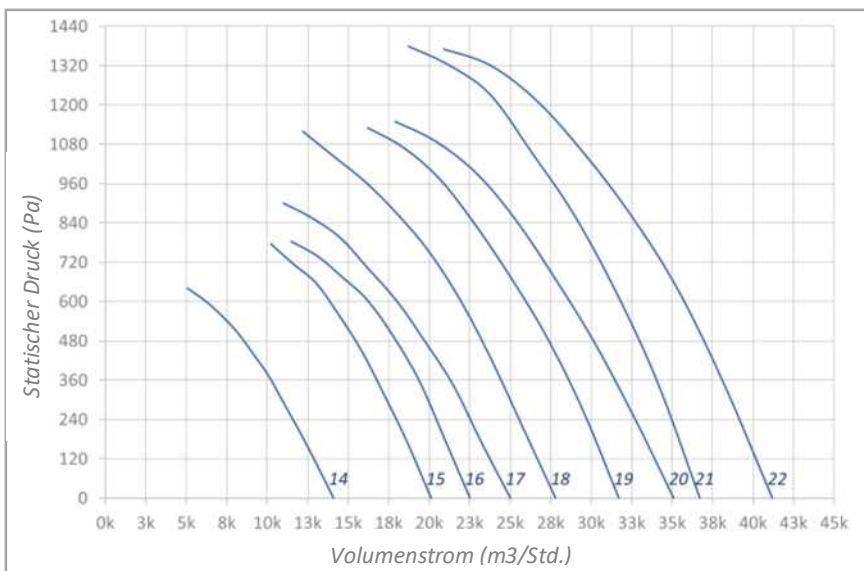


# LEISTUNGSUMFANG VON AXUS: 2-polig (3000 U/min)

Geläufige Anwendungsbereiche



Kurve Nr.	Ø mm	Leistung kW	Stromstärke A
1	250	0.12	0.4
2	315	0.18	0.5
3	350	0.37	0.9
4	350	0.55	1.3
5	350	0.75	1.6
6	400	0.75	1.6
7	400	1.10	2.3
8	450	1.10	2.3
9	450	1.50	3.4
10	500	1.50	3.4
11	500	2.20	4.8
12	500	3.00	6.5
13	500	4.00	7.3



Kurve Nr.	Ø mm	Leistung kW	Stromstärke A
14	560	2.20	4.8
15	560	4.00	7.3
16	560	5.50	9.8
17	630	5.50	9.8
18	630	7.50	13.4
19	630	9.20	16.1
20	630	11.00	18.9
21	630	15.00	26.2
22	630	18.50	31.8

**Anmerkungen:**

Die Stromstärke wird für ein 400 V/50 Hz Stromnetz angegeben, das je nach Motorisierung variabel ist. Die Kurven stellen einen winzigen Teil der lufttechnischen Möglichkeiten dar.

