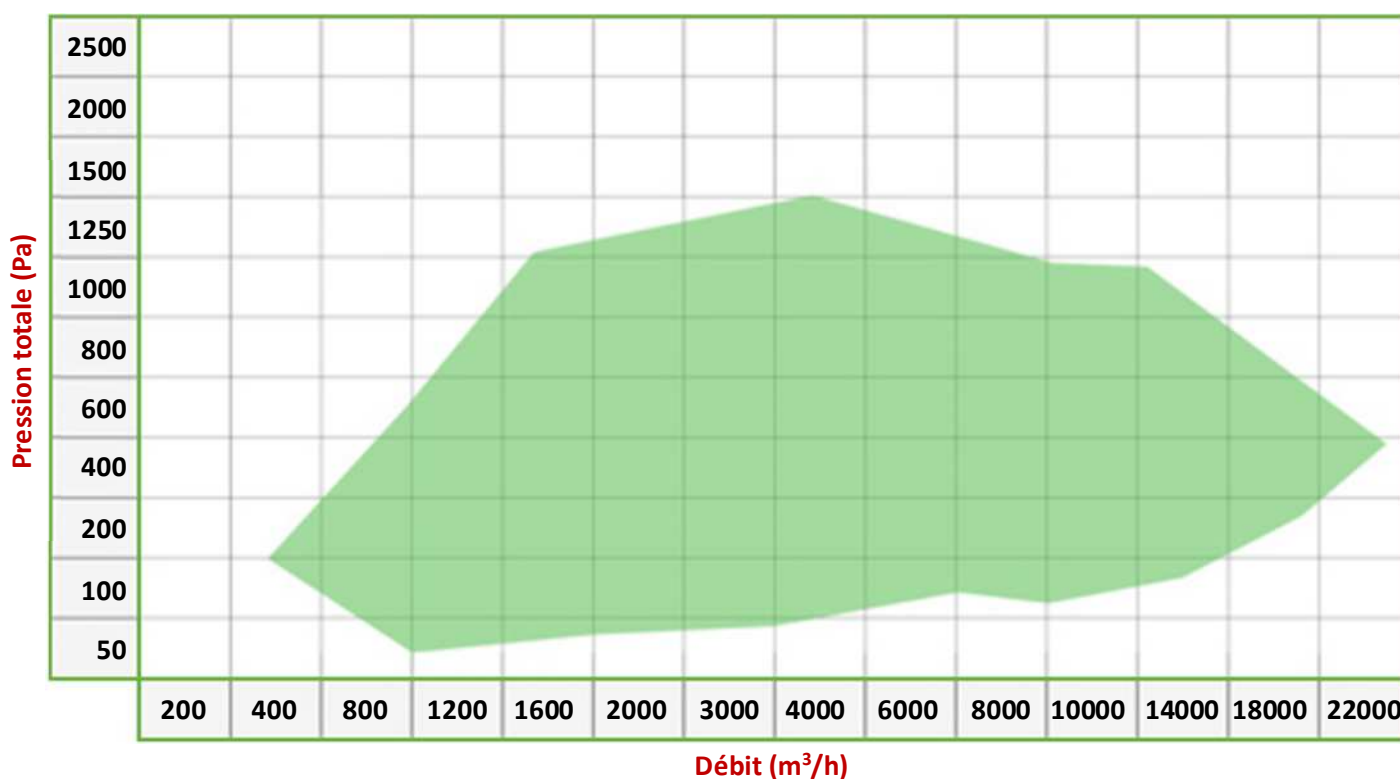


TCO – TOURELLE A REJET HORIZONTAL

Gamme standard avec enveloppe en plastique

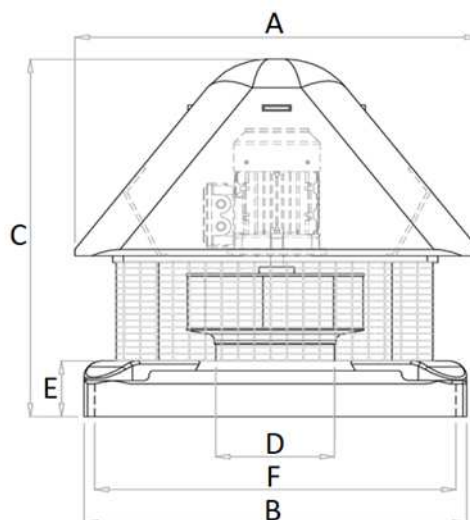
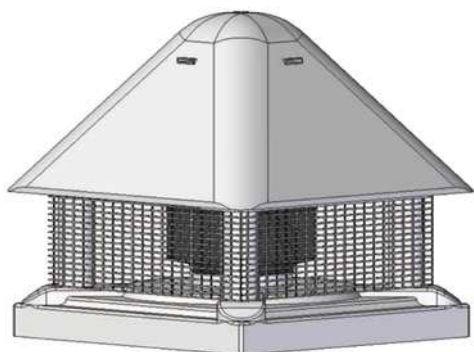
Tourelle à rejet horizontal réalisée en matière plastique, équipée d'une turbine à réaction à haut rendement qui la rend très économe en énergie. Les tourelles de la série TCO couvrent une plage de débit adaptée à la ventilation des zones de stockage et des bacs de stockage de produits chimiques. **Pour une installation optimale, nous préconisons l'option raccordement avec un interrupteur ou boîte à bornes pour ces ventilateurs.**

- Polarité moteur : disponible en 2, 4 et 6 pôles
- Enveloppe et chapeau en Polyéthylène (PE)
- Turbine Polypropylène (PP)
- Grille de protection en acier inoxydable
- Débit : de 400 jusqu'à 22000m³/h
- Pression statique : jusqu'à 1250Pa



DIMENSIONS TCO

Dimensions générales



TCO ...	HA mm	P. kW	V. tr/min	A mm	B mm	C mm	D mm	E mm	F mm	Poids* mm
TCO 204	63	0.12	1450	570	540	550	125	85	330	16
TCO 202	63	0.18	2850	570	540	550	125	85	330	16
TCO 254	63	0.12	1450	570	540	580	160	85	500	17
TCO 252	71	0.37	2850	570	540	580	160	85	500	18
TCO 284	63	0.18	1450	570	540	600	180	85	500	17
TCO 282	80	0.75	2850	570	540	600	180	85	500	19
TCO 316	71	0.18	930	660	540	610	200	85	500	20
TCO 314	71	0.25	1450	660	540	610	200	85	500	22
TCO 312	90	1.50	2850	660	540	610	200	85	500	22
TCO 356	71	0.18	930	660	540	640	225	85	500	22
TCO 354	71	0.37	1450	660	540	640	225	85	500	22
TCO 352	90	2.20	2850	660	540	640	225	85	500	25
TCO 406	71	0.25	930	840	750	685	250	100	700	32
TCO 404	80	0.55	1450	840	750	685	250	100	700	32
TCO 456	80	0.37	930	840	750	710	280	100	700	37
TCO 454	90	1.10	1450	840	750	710	280	100	700	39
TCO 506	80	0.55	930	1000	750	850	300	80	710	93
TCO 504	100	2.20	1450	1000	750	850	300	80	710	102
TCO 566	90	1.10	930	1000	850	1000	340	80	810	108
TCO 564	112	4.00	1450	1000	850	1000	340	80	810	132
TCO 636	112	2.20	930	1200	950	1050	390	80	900	141
TCO 634	132	5.50	1450	1200	950	1050	390	80	900	169
TCO 716	132	4.00	930	1200	1050	1200	500	80	1000	184
TCO 714	160	11.00	1450	1200	1050	1200	500	80	1000	249
TCO 806	132	5.50	930	1200	1200	1300	570	80	1150	198
TCO 856	160	7.50	930	1200	1200	1500	600	80	1150	220

Notes :

*Les poids sont variables suivant la motorisation (sans accessoires).