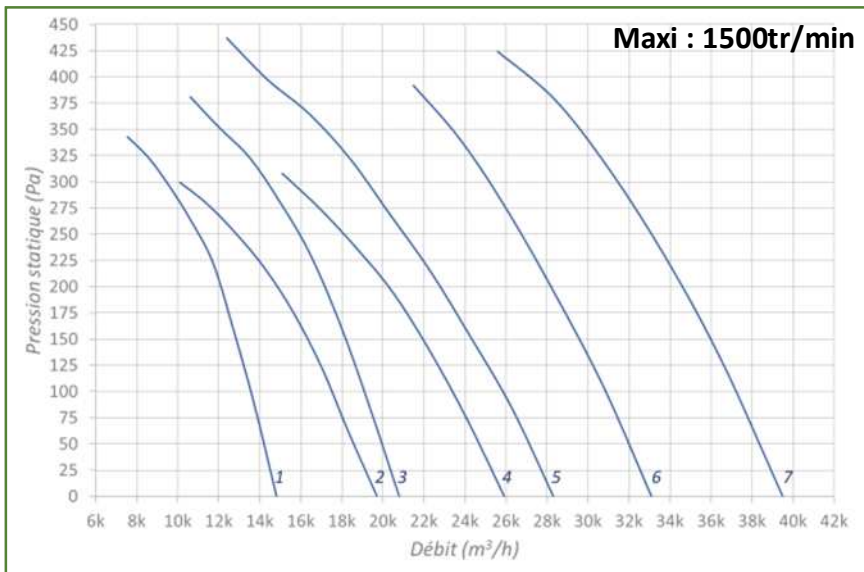


AXUS EC DEPORTE : Vitesse maxi 1500tr/min

Plages d'usage courant



Courbe N°	∅ mm	Puissance kW	Intensité A
1	630	1.50	3.4
2	710	1.50	3.4
3	710	2.20	5.1
4	800	2.20	5.1
5	900	3.00	6.4
6	900	4.00	8.5
7	900	5.50	11.6

Notes :

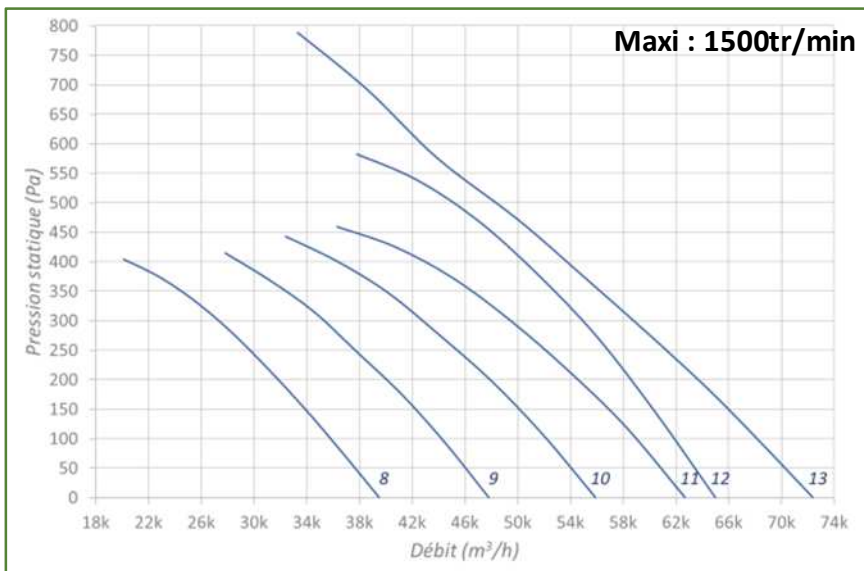
Fréquence : 50Hz - 60Hz

Voltage : 400V

Vitesse minimale : 500tr/min

Vitesse maximale : 1500tr/min

Représentation avec la vitesse maximale



Courbe N°	∅ mm	Puissance kW	Intensité A
8	1000	4.00	8.5
9	1000	5.50	11.6
10	1000	7.50	15.7
11	1000	9.20	20.5
12	1000	11.00	24.5
13	1250	11.00	24.5

Notes :

Fréquence : 50Hz - 60Hz

Voltage : 400V

Vitesse minimale : 500tr/min

Vitesse maximale : 1500tr/min

Représentation avec la vitesse maximale


Une conception modulaire pour répondre à vos besoins spécifiques...



Virole avec pavillon intégré...



à bride droite...



drive déporté en local technique... etc.

