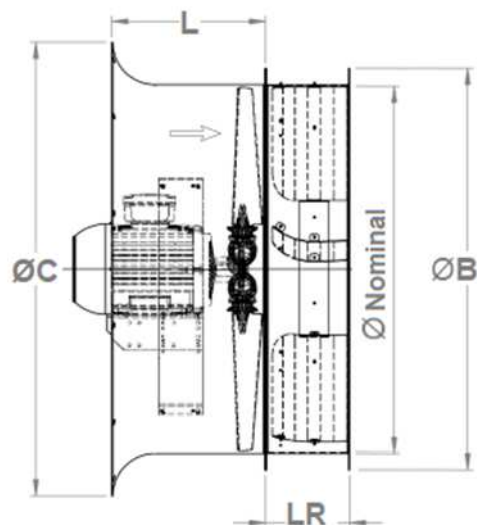




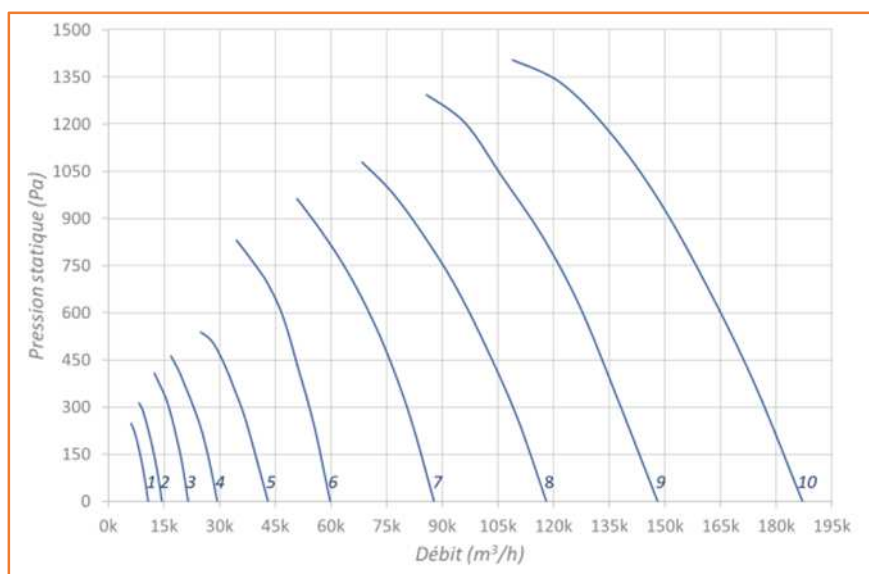

AXUS REDRESSEUR

Redresseur au refoulement

Gamme disponible du diamètre 500mm au 1400mm :



Ø Nominal mm	B mm	C mm	L mm	LR mm
500	572	685	425	150
560	626	715	425	150
630	704	790	500	150
710	780	900	500	150
800	885	1000	565	185
900	990	1100	565	185
1000	1090	1230	675	215
1120	1230	1360	1110	215
1250	1375	1520	1110	254
1400	1530	1600	1110	254



Courbe N°	Ø mm	Puissance kW	Intensité A
1	500	1.10	2.6
2	560	1.50	3.4
3	630	3.00	6.3
4	710	4.00	7.9
5	800	7.50	14.3
6	900	18.50	36.0
7	1000	30.00	55.0
8	1120	45.00	85.5
9	1250	55.00	105.5
10	1400	90.00	169.0

Notes :

L'intensité est indiquée pour un réseau électrique 400V/50Hz, variable selon motorisation.
Les courbes représentent qu'une infime partie des possibilités aérauliques.